

<p>3. Juli 12</p> <p>Ronny und Raphael Landau</p>	<p>„Viva Mexiko“ aus Pappmache basteln wir eine Piñata in Tierform. In Mexiko wird die Piñata bei Festen mit Süßigkeiten und Geschenken gefüllt, aufgehängt und mit einem Stock geschlagen, bis die Geschenke herausfallen.</p> <p><u>Bitte mitbringen:</u> alte Zeitungen</p>
<p>10. Juli 12</p> <p>Ronny und Raphael Landau</p> <p>Im Freien</p>	<p>„Viva Mexiko, Teil 2“ unsere mittlerweile getrocknete Piñata wird mit bunten Farben bemalt und verziert. Wollen wir sie noch ausprobieren?</p> <p><u>Bitte mitbringen:</u> Malerkittel, wer hat Plakafarben</p>



Bitte mitbringen

Hausschuhe oder Socken
Kleidung, die auch mal schmutzig werden darf
Spitze Schere, Kleber, Lineal
Brotzeit (Tee wird angeboten)
Bastelmaterial (wie angegeben)



Unkostenbeitrag pro Nachmittag € 3,- + erhöhter Beitrag

Der erhobene Beitrag deckt bei weitem nicht unsere Unkosten, daher ist das FAM jederzeit für Spenden dankbar!
Bei Krankheit bitte dringend frühzeitig telefonisch absagen, (spätestens bis 12.00 Uhr), dann können noch andere Kinder von der Warteliste teilnehmen.

Das neue Programm für Herbst/ Winter 2012/13 erscheint in gedruckter Form nach den Sommerferien und ist im FAM-Büro erhältlich oder auf unserer Website zum Download.

Träger des Familienzentrums ist die Nachbarschaftshilfe Haar e.V.



Familienzentrum Haar

Salzgasse 2, 85540 Haar

Tel. 46 20 44 39

www.familienzentrum-haar.de

Montag bis Freitag 9.00 bis 12.00 Uhr

Dienstag 15.00 bis 17.00 Uhr



Spielen & Basteln


für Grundschul-Kinder von 6 - 10 Jahren
dienstags von 15 - 17 Uhr

Sinnvoll-ideenreiche und die Phantasie anregende Freizeitgestaltung unter Anleitung

Kreativ-spielerische Nachmittage in der Gemeinschaft, die wirklich Spaß machen

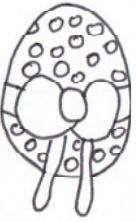




Frühjahr/Sommer 2012



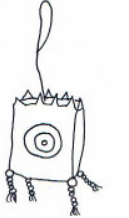

**Jeder Nachmittag
€ 3,-**



**Teilnahme nur nach Voranmeldung und
Bezahlung ab Dienstag, den 28. Feb. 12**

Dieses Programm wurde illustriert von
Janika und Katharina Heidenstecker

<p>20. März 12</p> <p>Ingrid und Samantha Behbehani</p>	<p>„Osterwerkstatt 1“ für den Osterstrauß gestalten wir verschiedene bunte Ostereier, vor allem in lustiger Küken- und Hasenform</p>  <p><u>Bitte mitbringen:</u> 3 bis 4 ausgeblasene Eier, Kleber</p>
<p>27. März 12</p> <p>Marion, Lisa und Anja Schwarz</p> <p>Erhöhter Beitrag € 2,-</p>	<p>„Osterwerkstatt 2“ in unserer kunterbunten Osterküche backen wir leckeres Ostergebäck und färben und verzieren Eier für das Osternest.</p>  <p><u>Bitte mitbringen:</u> Schürze</p>
<p>17. April 12</p> <p>Lara Zimmermann Theresa Zimmermann</p>	<p>„Mosaik-Kunstwerke“ aus bunten Eierschalen-Resten der Osterzeit puzzeln wir wunderbare kleine Kunstwerke zusammen, z.B. Wandbilder oder Bilderrahmen.</p>  <p><u>Bitte mitbringen:</u> Schalen von gefärbten Eiern, Kleber</p>
<p>24. April 12</p> <p>Richard und Ursel Fechter</p> <p>Erhöhter Beitrag € 3,-</p>	<p>„Richards Töpferwerkstatt“ in unserer Töpferei formen wir lustige Tiere und töpfern mit viel Phantasie und kreativer Freude!</p>  <p><u>Bitte mitbringen:</u> Schürze</p>
<p>8. Mai 12</p> <p>Marina Huber Yasmin Diebl</p> <p>Erhöhter Beitrag € 3,-</p>	<p>„Muttertagsüberraschung“ wir fertigen eine hübsche, kreative, bemalte, zerbrechliche Überraschung für die Mama! Nicht verraten!</p>  <p><u>Bitte mitbringen:</u> Schürze, kleine Schachtel für den Transport, Pinsel</p>

<p>15. Mai 12</p> <p>Marina Huber Yasmin Diebl</p> <p>Erhöhter Beitrag € 2,-</p>	<p>„Pizza-Service“ wir bereiten eine leckere Pizza zu und sprechen „Italienisch“. Das gemeinsame Essen wie beim Italiener macht Spaß!</p>  <p><u>Bitte mitbringen:</u> Küchenmesser, Brettchen, Behälter für Reste</p>
<p>22. Mai 12</p> <p>Marina Huber</p>	<p>„Fit fürs Schwimmbad“ wir machen schon mal „Trockentraining“, erfahren wichtige Baderegeln und machen ein unterhaltsames Quiz</p>  <p><u>Bitte mitbringen:</u> Schreibzeug</p>
<p>12. Juni 12</p> <p>Heike Heidenstecker Steffi Walther</p> <p>Erhöhter Beitrag € 2,-</p>	<p>„Filzen“ mit Wasser- und Seife-Technik filzen wir hübsche Blumen und Blüten und machen uns einen Schlüsselanhänger</p>  <p><u>Bitte mitbringen:</u> Tüte oder Box für den Transport</p>
<p>19. Juni 12</p> <p>Theresa Zimmermann Svenja Längen</p>	<p>„Traumfänger-Laterne“ für Balkon-, Garten- oder Freiluft-Feste basteln wir eine dekorative Laterne, die herrlich im Wind schaukelt und leuchtet.</p>  <p><u>Bitte mitbringen:</u> Schere, Kleber, Bleistift</p>
<p>26. Juni 12</p> <p>Theresa Zimmermann Svenja Längen</p>	<p>„Modellieren mit Salzteig“ wir gestalten und kneten verschiedene Figuren, Formen, Blumen und viele weitere kreative Sachen, die uns einfallen.</p>  <p><u>Bitte mitbringen:</u> Plastik-Behälter für den Transport</p>

